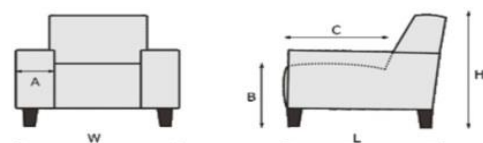




ROMP: Metalen frame gecombineerd met multiplex.
 ZIT: Nosagveren, HR-schuim 35/32 kg/m³ + HR-schuim 30/38 kg/m³
 RUG: Nosagveren, HR-vormschuim 55 kg/m³
 ARMEN: Polyetherschuim SG 40/70 kg/m³
 POTEN: Hout of metaal.

De rugleuning en voetensteun zijn d.m.v. een gasveer geheel naar wens te verstellen, de hoofdsteun kan eenvoudig met de hand versteld worden. Optioneel (meerprijs) verkrijgbaar met 2 elektrische motoren, evt. aan te vullen met accu pakket. Bij de relaxfauteuil kan een gas lift functie (meerprijs) besteld worden, om de fauteuil in hoogte te verstellen. Het gaslift systeem kan alleen besteld worden bij voet A: OS en OSS en bij voet D: EB en EBS. Het elektrische bedieningspaneel kan in zwart of metaalkleur besteld worden. De bedieningshendel om de fauteuil manueel te verstellen kan in zwart of metaalkleur geleverd worden.

POTEN:
 POOTMATERIAAL : Hout of metaal
 POOTMOGELIJKHEDEN : Voet A, voet B, voet D en voet G
 Zie bladzijde 2



Let op!
 Bij de aangegeven maten kunnen afwijkingen ontstaan (+/- 5cm).
 Bij het samenstellen van de modellen; noteren links naar rechts (voorstaand)

Er zijn diverse typen poten verkrijgbaar, gelieve duidelijk bij de bestelling aan te geven welke voet gewenst is.

Voet A



Voet B







Voet D



Voet G



Draai-/Relaxfauteuil							
		Hoogte	Breedte	Diepte	Zithoogte	Zitdiepte	Zitbreedte
Voet A:		cm	cm	cm	cm	cm	cm
		106	76	84	50	55	51
Voet B:		106	76	84	50	55	51
Voet D:		106	76	84	50	55	51
Voet G:		106	76	84	50	55	51
Nekkussen		44	38	6			

Let op!

Bij de aangegeven maten kunnen afwijkingen ontstaan (+/- 5cm).

Bij het samenstellen van de modellen; noteren links naar rechts (voorstaand)

