





ROMP : Verlijmd massiefhouten romp; Meubelplaat; Beaverboard;  
 ZIT : Nosagveren; Var.1 - STANDARD (Schuim 35kg/m3); Var.2 - MEDIUM (Schuim HR 40kg/m3);  
 Var.3 - EXCELENT (Pocketvering + Schuim HR 38kg/m3); Var.4 - SUPREME (Pocketvering + Visco Schuim); Diolenwattenafdeklag;  
 RUG : Schuim HR 30kg/m3; Diolenwattenafdeklag;  
 POTEN: Metaal;

	<b>100244D</b>	<b>Drehsessel Hoch</b>
	<b>Draaifauteuil hoog</b>	
	H=101 /W=71 /L=82 A=9 /B=46 /C=52 QBM=0.65	

	<b>1002D</b>	<b>Drehsessel</b>
	<b>Draaifauteuil</b>	
	H=88 /W=71 /L=82 A=9 /B=46 /C=52 QBM=0.57	

**Bekleding varianten:**

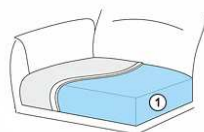
1. geheel stof
2. stof / stof combinatie met de volgende verdeling:  
 - code 2005: 1:rug+zit+armlegger in stof / 2:ombouw in een tweede stof  
 Bij mix van twee prijsgroepen bepaald de hoogste prijsgroep de te betalen prijs.



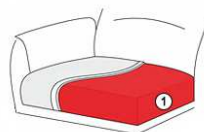
2005

**Zitcomfort soorten:**

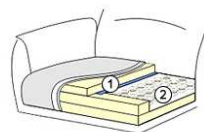
- STANDARD
- MEDIUM (HR) tegen meerprijs
- EXCELENT (Pocket+HR) tegen meerprijs
- SUPREME (Pocket+Visco) tegen meerprijs



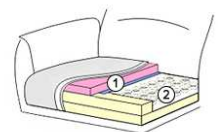
STANDARD  
 ① Schuim 35kg/m3



MEDIUM  
 ① Schuim HR 40kg/m3



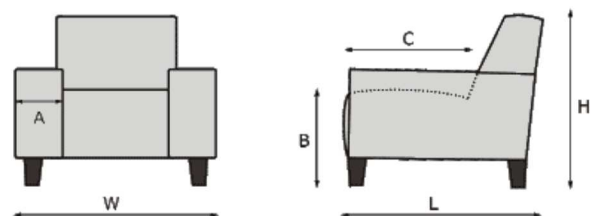
EXCELENT  
 ① Schuim HR 38kg/m3  
 ② Pocketvering



SUPREME  
 ① Visco Schuim  
 ② Pocketvering

**Poten**

Model kan alleen op metalen poten worden geleverd (KMF6). Zithoogte ca 46 cm.  
 Metalen poten verkrijgbaar in de kleuren: zwart.



Let op!  
 De pictogrammen zijn voor verduidelijking en niet exact gelijk aan de werkelijke uitvoering.  
 Bij de aangegeven maten kunnen afwijkingen ontstaan (+/- 5 cm).  
 Bij het samenstellen van de modellen; noteren van links naar rechts (voorstaand).