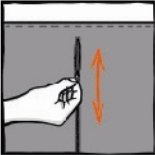


## Metalen poten / Metall Fuesse / Metal legs



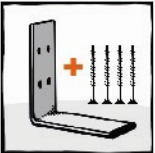
- (NL) Bank voorzichtig op rug leggen
- (D) Sofa vorsichtig auf den Ruecken drehen
- (EN) Turn sofa slightly on the backside



- (NL) Rist aan de onderkant openmaken
- (D) Reissverschluss an der unteren Seite öffnen
- (EN) Open zipper at the bottom




- Pakket met poten losknippen
- Paket mit den Fuesseu abschneiden
- Take the package out



- (NL) In pakket zijn poten en schroeven verpakt
- (D) In den Paket sind Fuesse und Schrauben verpackt
- (EN) Package includes legs and screws



- (NL) Kartonnen beschermhoek en nietjes verwijderen
- (D) Papppe und Klammern an den Ecken entfernen
- (EN) Remove packing and staples



- (NL) 1 cm van af de kant poot plaatsen
- (D) 1 cm ab der Seite die Fuesse platzieren
- (EN) The Leg should be fix 1 cm from the side



- (NL) Poot vastschroeven
- (D) Fuss festdrehen
- (EN) Fix the legs



# Handleiding poten Handleitung Fuesse Instruction legs

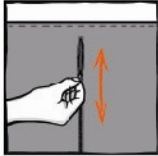
(NL) (D) (EN)



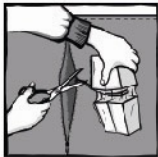
# UNS



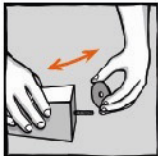
- (NL) Bank voorzichtig op rug leggen
- (D) Sofa vorsichtig auf den Ruecken drehen
- (EN) Turn sofa slightly on the backside



- (NL) Rist aan de onderkant openmaken
- (D) Reissverschluss an der unteren Seite öffnen
- (EN) Open zipper at the bottom



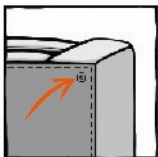
- (NL) Pakket met poten losknippen
- (D) Paket mit den Fuessen abschneiden
- (EN) Take the package out



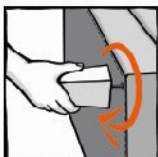
- (NL) In pakket zijn plastik ringen meevertakt
- (D) In den Paket sind Fuesse und Kunststoff Ringen verpackt
- (EN) Package includes legs and rings



- (NL) Kartonnen beschermhoek en nietjes verwijderen
- (D) Pappe und Klammern an den Ecken entfernen
- (EN) Remove packing and staples



- (NL) Schroefgat met 4 nieten aangegeven
- (D) Loecher sind mit 4 Klammern gekennzeichnet
- (EN) Hole has been signed with staples

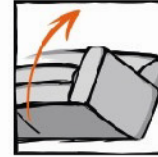


- (NL) Poot vastschroeven
- (D) Fuesse fest drehen
- (EN) Fix the legs

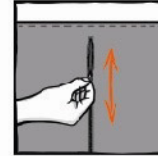


- (NL) Poot rechtzetten
- (D) Danach die Fuesse gerade aus richten
- (EN) Regulate the right leg position

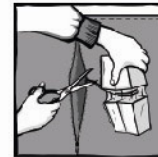
# UNW




- (NL) Bank voorzichtig op rug leggen
- (D) Sofa vorsichtig auf den Ruecken drehen
- (EN) Turn sofa slightly on the backside



- (NL) Rist aan de onderkant openmaken
- (D) Reissverschluss an der unteren Seite öffnen
- (EN) Open zipper at the bottom



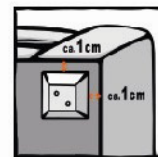
- (NL) Pakket met poten losknippen
- (D) Paket mit den Fuessen abschneiden
- (EN) Take the package out



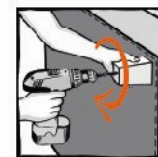
- (NL) In pakket zijn poten en schroeven verpakt
- (D) In den Paket sind Fuesse und Schrauben verpackt
- (EN) Package includes legs and screws



- (NL) Kartonnen beschermhoek en nietjes verwijderen
- (D) Pappe und Klammern an den Ecken entfernen
- (EN) Remove packing and staples



- (NL) 1 cm van af de kant poot plaatsen
- (D) 1 cm ab der Seite die Fuesse platzieren
- (EN) The Leg should be fix 1 cm from the side



- (NL) Poot vastschroeven
- (D) Fuss festdrehen
- (EN) Fix the legs

